

Les 18: De man op het matje.

Dit verhaal staat in
Markus 2
vers 1 tot 12

Het volgende verhaal laat zien,
wat Jezus zegt en doet.

Jezus vergeeft dingen die verkeerd werden gedaan,
laat zien hoe het goed kan worden gedaan en hij
geneest zieken.

Geef de plaatjes de goede nummers.....



Jezus is in een huis in Kapernaüm. Het huis is vol mensen die willen horen wat Hij zegt. Ook bij de deur staan veel mensen. Er komen vier mannen aan. Ze dragen hun vriend op een matje (een soort dun matrasje). De vriend kan niet lopen omdat hij verlamd is. De vier vrienden geloven dat Jezus hem wil helpen en beter maken. Maar ze kunnen er niet door, het is veel te druk en de mensen doen geen stapje voor hen opzij.

Ze hebben een plan! Via het platte dak kunnen ze hun vriend bij Jezus brengen. Ze klimmen de buitentrap op naar boven. Ze halen

tegels uit het dak op de plaats waar Jezus is zodat daar een gat

ontstaat en laten hun vriend zakken.

Op het matje voor de voeten van Jezus wordt hij neergelegd.

Jezus ziet het geloof van de vrienden en zegt tegen de verlamde man: "Je zonden zijn vergeven". De schriftgeleerden, die ook in het huis zijn, kijken boos. "Zonden vergeven, dat kan God alleen, wat denkt die Jezus wel?"

Jezus zag wat ze dachten en zei: "waarom maak je je zo druk om Mijn woorden. Mag Ik hem zijn zonden niet vergeven? Maar als Ik nu tegen deze man zeg dat hij moet gaan staan en lopen? Mag Ik dat ook niet zeggen? God heeft Mij toestemming gegeven om

and zijn zonden te vergeven. Als iemand van Mij vergeving

vroegt, heeft hij vergeving gekregen!" Dan zegt Hij tegen de

verlamde man: "sta op, ga naar huis en neem je matje mee".

De verlamde man sprong op.

De man pakte zijn matje op en ging tussen de verbaasde mensen door

terug naar huis. De mensen zeggen: "zoiets hebben we nog nooit

gezien!"



Vier mannen en een zieke vriend

1.

Vier mannen en een zieke vriend,
die niet kan staan of lopen.

Vier mannen en een zieke vriend,
die op een wonder hopen.

Zij zoeken Jezus maar helaas,
het huis is vol er is geen plaats.

2.

Vier mannen en een zieke vriend,
zij blijven toch geloven.

Vier mannen en een zieke vriend
sjouwen het bed naar boven.

Het dak moet open, zonder meer zakt
zo hun vriend voor Jezus neer.

3.

Vier mannen en een zieke vriend zijn
wachten op de woorden.

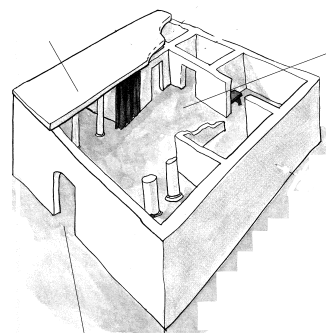
Vier mannen en een zieke vriend
en weet je wat ze hoorden?

Sta op en wandel, draag je bed!
Zo wordt hun zieke vriend gered.

4.

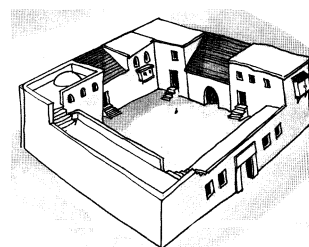
Vier mannen en een zieke vriend die
weer kan staan en lopen. Vier mannen
en een zieke vriend zingen de hemel
open! Door ieder die bij Jezus staat
wordt God geprezen op de straat.

Hokken voor de dieren



Open binnenplaats, wordt gebruikt als keuken

Een muur om het huis met een deur die van binnen op slot kon, zorgde er voor dat het huis veilig was



In het huis was een verhoogd gedeelte van steen of modder met losse stukjes steen waar de mensen leefden.


Daarnaast lag een vloer van gestampte aarde, waar de dieren 's nachts sliepen.

Ook was er een kribbe voor het dierenvoer. De mensen leefden zoveel mogelijk buiten of op het platte dak.

De potten en pannen werden bewaard in een nis in de muur.


Huizen.

In de tijd van dit verhaal bouwden de mensen eenvoudige huizen dicht bij elkaar. De meeste huizen hadden maar 1 vertrek en een plat dak. Het huis had kleine ramen om 's zomers de hitte en 's winters de kou buiten te houden. Het platte dak werd gebruikt om vruchten of vlas en natte kleren te drogen, te weven, te bidden of met de burens te praten.



's Zomers kon je goed slapen op het platte dak. De wet gebod dat er een muur om het platte dak werd gebouwd om te voorkomen dat er iemand afviel. Bedden waren matjes. Heel dunne matrasjes. Rijke mensen hadden heel soms een extra kamer op het dak gebouwd of woonden in grotere huizen, die rond een binnenplaats waren gebouwd. Hun huizen leken meer op de huizen van de Romeinen.

HET VERHAAL VAN
JEZUS' VERGEVENDE
EN GENEZENDE LIEFDE
(Marcus 1: 1-12)



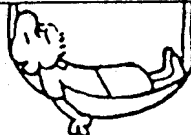
1



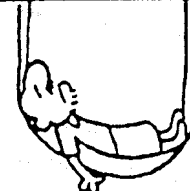
2




3



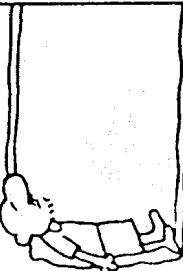
4



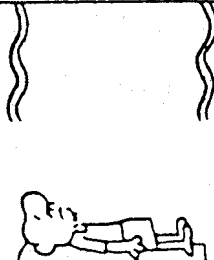
5




6



7



8



9



10



11



12



13



14



15



16



17



18



19



20

Filmboekje.

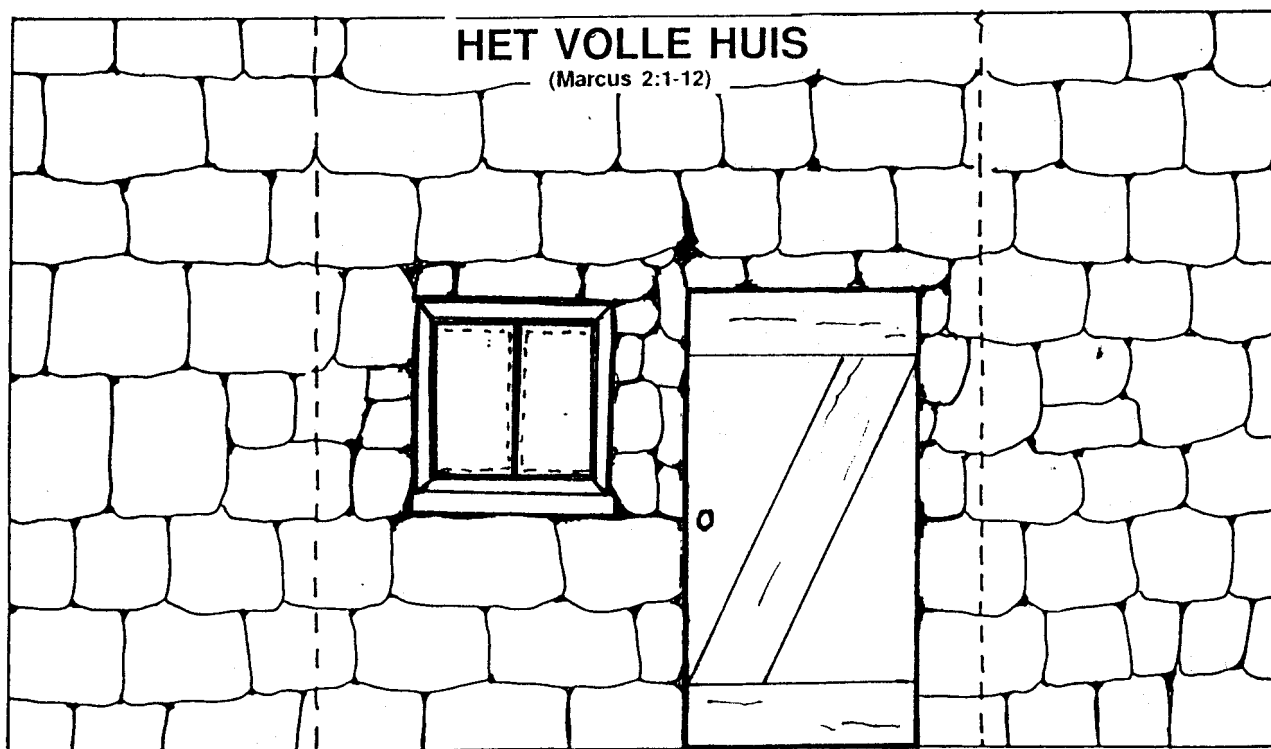
Kleur de plaatjes. Gebruik dezelfde kleuren voor het mannetje.

Knip de plaatjes uit en stapel ze op elkaar. De titel bovenop en nr. 20 onderaan.

Plak de plaatjes aan de rechterkant op elkaar. Lijm op de nummers.

De rug kun je later verstevigen door er een plakbandje over te plakken.

Blader in snel tempo van 1 naar 20. Het is dan net een film.



Bouwplaatje

Kleur de 2 rechthoeken en knip ze uit.

De stippellijnen van de muur zo vouwen dat de zijkanten naar achteren steken.

De twee raampjes openknippen langs de stippellijntjes en dan naar buiten vouwen.

De deur openknippen aan de boven- en onderkant en aan de linkerzijkant en naar buiten vouwen.

De stippellijnen op de andere rechthoek zo vouwen dat de zijkanten naar voren steken.

De vierzijkanten aan elkaar plakken, zodat er een huis ontstaat.

Door de deur en het raam kun je zien wat er binnen gebeurt.

